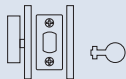
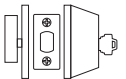


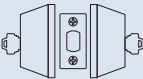


FONCTION	DESCRIPTION	INTÉRIEUR / EXTÉRIEUR
42 INTIMITÉ	Serrure à pêne dormant actionnée par une clé d'urgence extérieure (ou un outil) ou par une barrette tournante intérieur en tout temps.	
51 SIMPLE CYLINDRE	Serrure à pêne dormant actionnée par clé extérieure ou par une barrette tournante intérieur en tout temps.	
55 UN-CÔTE ou BARRETTE TOURNANTE	Serrure à pêne dormant actionnée par une barrette tournante intérieur en tout temps.	
57 UN-CÔTE, PLAQUE EXTÉRIEURE ou BARRETTE TOURNANTE, PLAQUE EXTÉRIEURE	Serrure à pêne dormant actionnée par une barrette tournante intérieur en tout temps. Plaque à l'extérieur.	
60 DOUBLE CYLINDRE	Serrure à pêne dormant actionnée par clé dans l'un ou l'autre cylindre en tout temps. NOTE: pour une utilisation dans des pièces avec plus d'une sortie.	
70 SIMPLE CYLINDRE, SALLE DE CLASSE	Verrouillage du pêne dormant par clé extérieure uniquement. La barrette tournante intérieur est toujours libre pour permettre la sortie.	