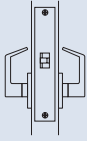
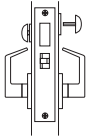
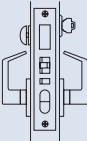
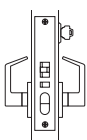
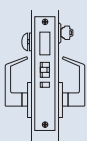
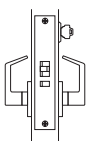
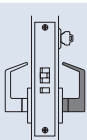
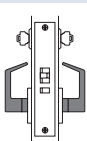
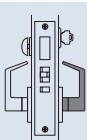
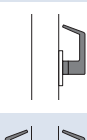



| FONCTION | DESCRIPTION | INTÉRIEUR / EXTÉRIEUR |
|----------------------------|---|---|
| 10 COULOIR | Pêne actionné par poignée des deux côtés en tout temps. |  |
| 42 INTIMITÉ | Pêne actionné par poignée des deux côtés sauf lorsque la barrette tournante engage le pêne dormant et verrouille la poignée extérieure. Déverrouiller en tournant la poignée intérieure ou en utilisant la clé d'urgence. |  |
| 45 ENTRÉE | Pêne actionné par poignée des deux côtés sauf lorsque la poignée extérieure est rendue inopérante par le bouton culbuteur. Le pêne dormant est engagé par la clé extérieure ou par la barrette tournante intérieur. Le pêne dormant se rétracte par la clé extérieure ou en tournant la poignée intérieure qui rétracte en même temps le pêne à ressort (action simultanée). Le pêne auxiliaire (de sûreté) verrouille le pêne. |  |
| 50 BUREAU | Pêne actionné par poignée des deux côtés sauf lorsque la poignée extérieure est rendue inopérante par le bouton culbuteur. Le pêne à ressort peut être rétracté par la clé extérieure ou par la poignée intérieure. Le pêne auxiliaire (de sûreté) verrouille le pêne. |  |
| 56 DORTOIR | Pêne actionné par poignée des deux côtés. Le pêne dormant est engagé par la clé extérieure ou par la barrette tournante intérieur. Le pêne dormant se rétracte par la clé extérieure ou en tournant la poignée intérieure qui rétracte en même temps le pêne à ressort (action simultanée). Pêne dormant étendue engage automatiquement le pêne de sûreté. |  |
| 70 SALLE DE CLASSE | Pêne actionné par poignée des deux côtés, sauf lorsque la poignée extérieure est verrouillée par la clé extérieure. La poignée intérieure est toujours libre, permettant la sortie. Le pêne auxiliaire (de sûreté) verrouille le pêne. |  |
| 80 DÉPÔT | Pêne actionné par clé extérieure ou par poignée intérieure. La poignée intérieure est toujours libre. La poignée extérieure est toujours inopérante. Le pêne auxiliaire (de sûreté) verrouille le pêne. |  |
| 82 INSTITUTION ou UTILITÉ | Le pêne est actionné par une clé dans l'un ou l'autre côté. Les deux leviers sont toujours inopérants. Le pêne auxiliaire (de sûreté) verrouille le pêne. |  |
| 84 DÉPÔT AVEC PÊNE DORMANT | Pêne dormant actionné par la clé extérieure, par la poignée ou par la barrette tournante intérieur. Poignée intérieur rétracte les deux pénes simultanément. Pêne dormant étendue engage automatiquement le pêne de sûreté. |  |
| 171 FACTICE SIMPLE | Poignée simple fixe, montés avec des boulons traversants, à l'intérieure ou extérieure. *Montage en surface disponible. |  |
| 172 FACTICE DOS-À-DOS | Une paire de poignées fixes, montés avec des boulons traversants, à l'intérieur et à l'extérieur. |  |